

## ASTRIA GLOBAL FLEXIBLE

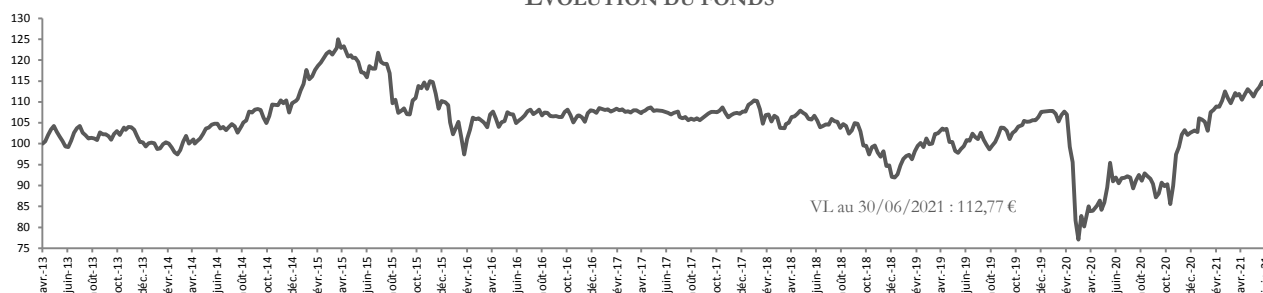
Juin 2021

**ASTRIA Global Flexible est géré de manière discrétionnaire en fonction des anticipations d'ATRIO Gestion Privée sur toutes les classes d'actifs. L'objectif du fonds est d'obtenir un rendement après déduction des frais de gestion supérieur à 4 % annualisé sur la période de placement recommandée. Le fonds investit sur toutes les classes d'actifs au travers d'une sélection d'OPCVM en architecture ouverte, de titres en direct et de trackers.**

### COMMENTAIRE DE GESTION

Les marchés ont poursuivi leur reprise à la faveur de la réouverture des économies et de l'accélération de la vaccination tout autour de la planète. Les tensions sur les taux d'intérêt se sont calmées en fin de trimestre grâce à l'intervention de la banque centrale américaine, permettant de donner une respiration aux marchés obligataires et aux valeurs de croissance sur les marchés actions. La saison des résultats qui s'annonce devrait rester globalement en progression, le risque de déception reste faible à court-terme du côté micro-économique. La principale problématique restera le contexte épidémique et notamment la diffusion du variant Delta qui engendre des reprises de contamination en Asie ou en Europe. Les banques centrales maintiennent un discours accommodant et la mise en place des plans de relance vont permettre une poursuite de la reprise mondiale. Dans ce contexte nous restons favorables aux actions malgré des niveaux de valorisation désormais médians (valeurs cycliques et value) ou élevées (valeurs de croissance). Nous privilégions les Etats-Unis et l'Europe, dans une moindre mesure l'Asie-Pacifique. Nous restons prudents sur les obligations au sens

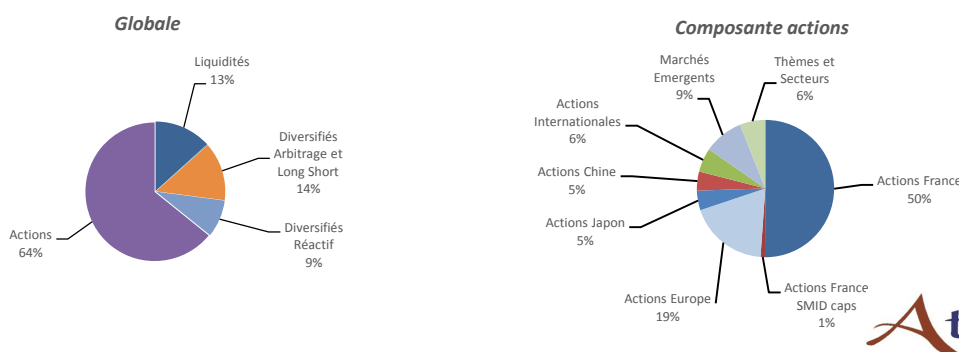
### EVOLUTION DU FONDS



### PERFORMANCES

Année	Jan	Fév	Mar	Avr	Mai	Jun	Jui	Aou	Sep	Oct	Nov	Déc	YTD
<b>2013</b>	-	-	-	0.59	1.11	-0.97	1.89	-1.73	0.92	0.31	1.18	-3.8	<b>-0.63</b>
<b>2014</b>	-0.46	0.23	1.33	-0.41	3.81	-0.23	1.02	0.86	2.6	1	0.24	0.6	<b>11.02</b>
<b>2015</b>	4.6	3.48	1.59	1.62	-3.04	-0.78	0.44	-7.23	-3.12	5.8	1.3	-4.21	<b>-0.37</b>
<b>2016</b>	-4.27	-1.83	1.91	0.71	1.43	-1.86	1.49	0.31	-0.95	0.39	-0.46	1.01	<b>-2.27</b>
<b>2017</b>	0.76	-0.23	0.04	-0.08	0.05	-0.91	-0.84	-0.39	1.43	0.64	-0.95	0.75	<b>0.24</b>
<b>2018</b>	2.38	-2.93	-3.00	2.65	0.46	-2.92	1.92	-1.58	0.52	-7.00	0.76	-6.35	<b>-14.60</b>
<b>2019</b>	5.56	2.49	0.53	3.28	-5.28	2.93	1.89	-2.12	2.65	0.98	1.47	1.98	<b>17.15</b>
<b>2020</b>	-2.24	-5.74	-16.66	1.47	6.67	1.15	-1.36	4.01	-6.16	-1.88	19.42	0.96	<b>-4.22</b>
<b>2021</b>	-0.04	5.54	0.80	1.91	0.74	1.31							<b>9.31</b>

### ALLOCATION D'ACTIFS



**Atrio**  
Gestion Privée

# ASTRIA GLOBAL FLEXIBLE

Juin 2021


## PRINCIPALES LIGNES (hors liquidités/monétaire)

ELIS	5,1%
VAREN.VAL.P EUR 3D	4,3%
EXANE PLEIADE AC4D	4,3%
RENAULT	4,2%
SEXT.GD LGE A 3DEC	4,0%
FF TE.FD A ACC 2D	3,9%
ALKEN AB.RE.EUR.IC	3,8%
TOTALENERGIES SE	3,8%

## CARACTERISTIQUES

Code ISIN	FR0011422294
Date de création	17/04/2013
Forme juridique	FCP de droit français
Société de gestion	ATRIO Gestion Privée
Dépositaire	CM-CIC Securities
Valorisation	Hebdomadaire (Vendredi)
Classification AMF	Diversifié
Durée de placement conseillée	3 ans minimum
Frais de gestion	2,40 % TTC maximum
Droits d'entrée	2 % maximum
Commissions de performance	15 % TTC au-delà de 4% par an après frais de gestion

## PROFIL DE RISQUE



**Atrio**  
Gestion Privée