

ASTRIA GLOBAL FLEXIBLE

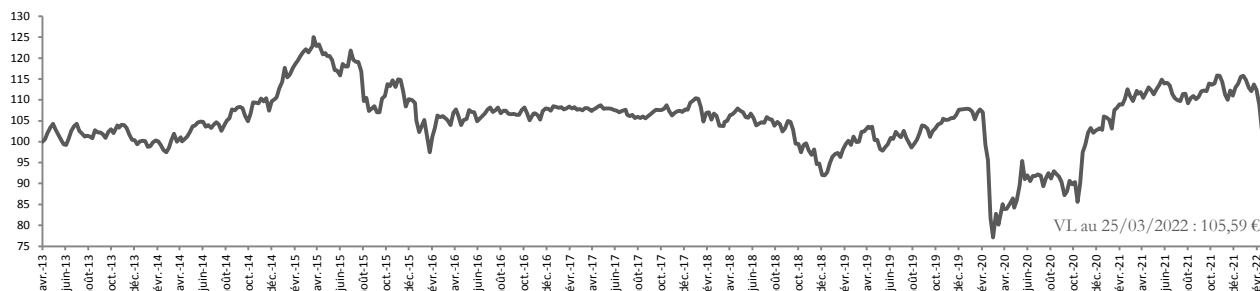
Mars 2022

ASTRIA Global Flexible est géré de manière discrétionnaire en fonction des anticipations d'ATRIO Gestion Privée sur toutes les classes d'actifs. L'objectif du fonds est d'obtenir un rendement après déduction des frais de gestion supérieur à 4 % annualisé sur la période de placement recommandée. Le fonds investit sur toutes les classes d'actifs au travers d'une sélection d'OPCVM en architecture ouverte, de titres en direct et de trackers.

COMMENTAIRE DE GESTION

La bonne dynamique des marchés sur le début d'année a été brisée par la décision de M. Poutine d'envahir l'Ukraine, à la surprise générale. Cette crise aura des conséquences sur la croissance, en particulier en Europe, mais les prévisions de croissance mondiale restent à ce stade solides même si l'activité sera un peu moins forte que prévu. Si le conflit ne s'étend pas, ce qui reste notre scénario central, nous pouvons penser qu'une stabilisation pourrait intervenir dans les prochains mois. Ceci permettrait aux marchés financiers de se concentrer à nouveau sur les données économiques et aux pressions sur les matières premières de se relâcher. Dans cette perspective les actions devraient bénéficier d'un appel d'air. Cela vaut en particulier pour les valeurs cycliques dans un environnement de croissance positive et de hausses de taux. Nous privilégions toujours les Etats-Unis pour la visibilité et l'Europe pour le potentiel de rattrapage. Nous restons prudents sur les obligations au sens large au profit des stratégies alternatives.

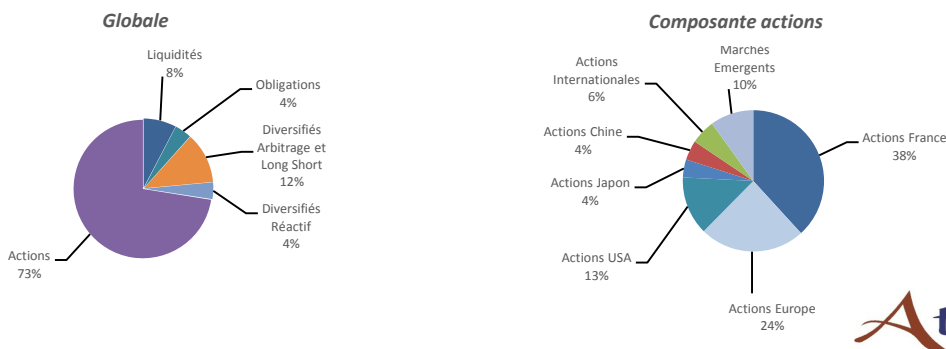
EVOLUTION DU FONDS



PERFORMANCES

Année	Jan	Fév	Mar	Avr	Mai	Jun	Jui	Aou	Sep	Oct	Nov	Déc	YTD
2013	-	-	-	0.59	1.11	-0.97	1.89	-1.73	0.92	0.31	1.18	-3.8	-0.63
2014	-0.46	0.23	1.33	-0.41	3.81	-0.23	1.02	0.86	2.6	1	0.24	0.6	11.02
2015	4.6	3.48	1.59	1.62	-3.04	-0.78	0.44	-7.23	-3.12	5.8	1.3	-4.21	-0.37
2016	-4.27	-1.83	1.91	0.71	1.43	-1.86	1.49	0.31	-0.95	0.39	-0.46	1.01	-2.27
2017	0.76	-0.23	0.04	-0.08	0.05	-0.91	-0.84	-0.39	1.43	0.64	-0.95	0.75	0.24
2018	2.38	-2.93	-3.00	2.65	0.46	-2.92	1.92	-1.58	0.52	-7.00	0.76	-6.35	-14.60
2019	5.56	2.49	0.53	3.28	-5.28	2.93	1.89	-2.12	2.65	0.98	1.47	1.98	17.15
2020	-2.24	-5.74	-16.66	1.47	6.67	1.15	-1.36	4.01	-6.16	-1.88	19.42	0.96	-4.22
2021	-0.04	5.54	0.80	1.91	0.74	1.31	-3.87	0.73	1.45	1.62	-2.34	2.39	10.40
2022	-0.80	-3.70	-2.90										-7.30

ALLOCATION D'ACTIFS



Atrio
Gestion Privée



ASTRIA GLOBAL FLEXIBLE

Mars 2022


PRINCIPALES LIGNES (hors liquidités/monétaire)

MUL LY SP500 CC	6,4%
EXANE PLEIADE AC4D	5,8%
VAREN.VAL.P EUR 3D	5,2%
ELIS	4,5%
COMGEST MOND.Z 4D.	4,0%
AM.EU.INF.BD IEC3D	3,9%
RENAULT	3,4%
BNP PARIBAS ACT.A	3,3%

CARACTERISTIQUES

Code ISIN	FR0011422294
Date de création	17/04/2013
Forme juridique	FCP de droit français
Société de gestion	ATRIO Gestion Privée
Dépositaire	CM-CIC Securities
Valorisation	Hebdomadaire (Vendredi)
Classification AMF	Diversifié
Durée de placement conseillée	3 ans minimum
Frais de gestion	2,40 % TTC maximum
Droits d'entrée	2 % maximum
Commissions de performance	15 % TTC au-delà de 4% par an après frais de gestion

PROFIL DE RISQUE



Atrio
Gestion Privée